



ESTADO DO CEARÁ

PREFEITURA MUNICIPAL DE JIJOCA DE JERICOACOARA

Rua Minas Gerais, 420 – CEP: 62.598-000 – Centro – Telefax: (88) 3669.1133

CNPJ: 23.718.034/0001-11 – CGF: 06.920.643-0

RELATÓRIO RESUMIDO DA EXECUÇÃO ORÇAMENTÁRIA

RREO

4º BIMESTRE/2015

PUBLICADO CONFORME EDITAL Nº 2015.09.28-1



ESTADO DO CEARÁ

PREFEITURA MUNICIPAL DE JIJOCA DE JERICOACOARA

Rua Minas Gerais, 420 – CEP: 62.598-000 – Centro – Telefax: (88) 3669.1133

CNPJ: 23.718.034/0001-11 – CGF: 06.920.643-0

EDITAL DE PUBLICAÇÃO Nº 2015.09.28-1

O **Prefeito do Município de JIJOCA DE JERICOACOARA – Estado do Ceará,** **FRANCISCO LINDOMAR FILOMENO OLIVEIRA**, em pleno exercício do cargo e no uso competente de suas atribuições, notadamente as conferidas pelo Art. 28, Inciso X, da Constituição do Estado do Ceará, **RESOLVE** publicar o **RELATÓRIO RESUMIDO DA EXECUÇÃO ORÇAMENTÁRIA – RREO**, atinente ao **4º BIMESTRE** do exercício financeiro de **2015**, das seguintes formas:

1. Mediante afixação nos locais de amplo acesso do público em geral no âmbito do Município de **JIJOCA DE JERICOACOARA/CE**; e
2. Em meio eletrônico de acesso ao público conforme disposto no Art. 48 da LRF, no endereço: www.municipiosconsultoria.com.br.
3. Em meio eletrônico de acesso ao público conforme disposto no Art. 48 da LRF, no endereço: www.JIJOCA DE JERICOACOARA.ce.gov.br.

PUBLIQUE-SE, DIVULGUE-SE, CUMPRA-SE.

Paço do Poder Executivo Municipal de JIJOCA DE JERICOACOARA – Estado do Ceará
Em, 28 de setembro de 2015.

FRANCISCO LINDOMAR FILOMENO OLIVEIRA
Prefeito Municipal

GOVERNO MUNICIPAL DE JIOCA DE JERICOACOARA
Relatório Resumido de Execução Orçamentária

Balanco Orçamentário

Orçamento Fiscal e da Seguridade Social

Período: Janeiro a Agosto de 2015/Bimestre: Julho e Agosto

RECEITAS (Exceto Intra-Orçamentárias) (I)	Previsão Inicial	Previsão Atualizada (a)	Receitas Realizadas				Saldo a Realizar (a-c)
			No Bimestre (b)	% (b/a)	Até o Bimestre (c)	% (ca)	
Receitas (Exceto Intra-Orçamentárias) (I)	66.515.000,00	66.515.000,00	6.770.252,61	10,18	28.921.804,04	43,48	37.593.195,96
Receitas Correntes	56.064.900,00	56.064.900,00	6.022.852,10	10,74	27.289.074,18	48,67	28.775.825,82
Receita Tributária	1.617.000,00	1.617.000,00	658.091,55	40,70	2.150.188,32	132,97	-533.188,32
Impostos	1.215.000,00	1.215.000,00	556.279,55	45,78	1.611.829,12	132,66	-396.829,12
Taxas	400.000,00	400.000,00	101.812,00	25,45	538.359,20	134,59	-138.359,20
Contribuição de Melhoria	2.000,00	2.000,00	0,00	0,00	0,00	0,00	2.000,00
Receitas de Contribuições	173.400,00	173.400,00	0,00	0,00	0,00	0,00	173.400,00
Contribuições Econômicas	173.400,00	173.400,00	0,00	0,00	0,00	0,00	173.400,00
Receita Patrimonial	164.800,00	164.800,00	21.893,53	13,28	110.858,25	67,27	53.941,75
Receitas Imobiliárias	3.400,00	3.400,00	0,00	0,00	0,00	0,00	3.400,00
Receitas de Valores Mobiliários	156.000,00	156.000,00	21.893,53	14,03	110.858,25	71,06	45.141,75
Outras Receitas Patrimoniais	5.400,00	5.400,00	0,00	0,00	0,00	0,00	5.400,00
Receita de Serviços	104.850,00	104.850,00	0,00	0,00	0,00	0,00	104.850,00
Transferências Correntes	45.382.140,00	45.382.140,00	5.910.811,14	13,02	27.504.933,63	60,61	17.877.206,37
Transferências Intergovernamentais	37.818.840,00	37.818.840,00	5.856.263,96	15,49	27.206.256,97	71,94	10.612.583,03
Transferências de Instituições Privadas	23.000,00	23.000,00	0,00	0,00	0,00	0,00	23.000,00
Transferências de Convênios	7.540.300,00	7.540.300,00	54.547,18	0,72	298.676,66	3,96	7.241.623,34
Outras Receitas Correntes	8.622.710,00	8.622.710,00	15.169,48	0,18	303.882,03	3,52	8.318.827,97
Multas e Juros de Mora	16.900,00	16.900,00	0,00	0,00	0,00	0,00	16.900,00
Indenizações e Restituições	67.800,00	67.800,00	-7.431,85	0,00	45.042,69	66,43	22.757,31
Receita da Dívida Ativa	75.000,00	75.000,00	25.688,46	34,25	169.194,92	225,59	-94.194,92
Receitas Diversas	8.463.010,00	8.463.010,00	-3.087,13	0,00	89.644,42	1,06	8.373.365,58
Receitas de Capital	10.450.100,00	10.450.100,00	747.400,51	7,15	1.632.729,86	15,62	8.817.370,14
Transferências de Capital	10.250.100,00	10.250.100,00	747.400,51	7,29	1.632.729,86	15,93	8.617.370,14
Transferências Intergovernamentais	950.000,00	950.000,00	0,00	0,00	0,00	0,00	950.000,00
Transferências de Convênios	9.300.100,00	9.300.100,00	747.400,51	8,04	1.632.729,86	17,56	7.667.370,14
Outras Receitas de Capital	200.000,00	200.000,00	0,00	0,00	0,00	0,00	200.000,00
Outras Receitas	200.000,00	200.000,00	0,00	0,00	0,00	0,00	200.000,00
Receitas Correntes Intra-Orçamentárias (II)	0,00	0,00	0,00	0,00	0,00	0,00	0,00
Subtotal das Receitas (III) = (I + II)	66.515.000,00	66.515.000,00	6.770.252,61	---	28.921.804,04	---	37.593.195,96
Operações de Crédito							
Refinanciamento (IV)							

GOVERNO MUNICIPAL DE JIOCA DE JERICOCOARA
Relatório Resumido de Execução Orçamentária

Balanco Orçamentário

Orçamento Fiscal e da Seguridade Social

Período: Janeiro a Agosto de 2015/Bimestre: Julho e Agosto

RREO - Anexo I (LRF, Art. 52, inciso I, alíneas "a" e "b" do inciso II e §1º)												R\$ 1,00
Déficit (VI)	-	-	-	-	-	-	-	-	-	-	-	0,00
Total (VII) = (V + VI)	66.515.000,00	66.515.000,00	6.770.252,61	---	28.921.804,04	---	-	-	-	-	-	-
Saldos de Exercícios Anteriores (Utilizado para Créditos Adicionais)	-	-	-	-	-	-	-	-	-	-	-	-

Despesas	Dotação Inicial (d)	Créditos Adicionais (e)	Dotações Atualizadas (f)=(d+e)	Despesas Empenhada		Despesas Liquidadas		%	Saldo a Liquidar (f-g)	
				No Bimestre	Até o Bimestre	No Bimestre	Até o Bimestre (g)			(gf)
Despesas (Exceto Intra-Orçamentárias) (VIII)	66.500.000,00	0,00	66.500.000,00	6.960.230,62	30.050.417,59	7.612.470,59	27.360.665,86	---	39.139.334,14	
DESPESAS CORRENTES	50.941.700,00	2.082.766,67	53.024.466,67	5.850.697,68	25.671.727,97	5.847.193,14	23.392.167,50	44,12	29.632.299,17	
PESSOAL E ENCARGOS SOCIAIS	27.169.200,00	718.873,97	27.888.073,97	3.281.509,85	14.846.106,37	3.473.906,68	14.447.629,03	51,81	13.440.444,94	
JUROS E ENCARGOS DA DÍVIDA	50.000,00	0,00	50.000,00	0,00	0,00	0,00	0,00	0,00	50.000,00	
OUTRAS DESPESAS CORRENTES	23.722.500,00	1.363.892,70	25.086.392,70	2.569.187,83	10.825.621,60	2.373.286,46	8.944.538,47	35,65	16.141.854,23	
DESPESAS DE CAPITAL	15.508.300,00	-2.082.766,67	13.425.533,33	1.109.532,94	4.378.689,62	1.765.277,45	3.968.498,36	29,56	9.457.034,97	
INVESTIMENTOS	15.158.300,00	-2.485.932,76	12.672.367,24	787.198,19	3.625.523,53	1.672.895,25	3.446.712,03	27,20	9.225.655,21	
AMORTIZAÇÃO DA DÍVIDA	350.000,00	403.166,09	753.166,09	322.334,75	753.166,09	92.382,20	521.786,33	69,28	231.379,76	
Reserva de Contingência	50.000,00	0,00	50.000,00	0,00	0,00	0,00	0,00	0,00	50.000,00	
Reserva de Contingência	50.000,00	0,00	50.000,00	0,00	0,00	0,00	0,00	0,00	50.000,00	
Despesas Intra-Orçamentárias (IX)	-	-	-	-	-	-	-	-	-	
Subtotal das Despesas (X) = (VIII + IX)	66.500.000,00	0,00	66.500.000,00	6.960.230,62	30.050.417,59	7.612.470,59	27.360.665,86	---	39.139.334,14	
Amortização da Div. / Refinanciamento (XI)	-	-	-	-	-	-	-	-	-	
Subtotal c/ Refinanciamento (XII) = (X + XI)	66.500.000,00	0,00	66.500.000,00	6.960.230,62	30.050.417,59	7.612.470,59	27.360.665,86	---	39.139.334,14	
Superávit (XIII)	-	-	-	-	-	-	1.561.138,18	-	-	
Total (XIV) = (XII + XIII)	66.500.000,00	0,00	66.500.000,00	6.960.230,62	30.050.417,59	7.612.470,59	28.921.804,04	-	-	

GOVERNO MUNICIPAL DE JIOCA DE JERICOACOARA

Relatório Resumido de Execução Orçamentária

Balanco Orçamentário

Orçamento Fiscal e da Seguridade Social

Período: Janeiro a Agosto de 2015/Bimestre: Julho e Agosto

RREO - Anexo II (RF, Art. 52, inciso I, alíneas "a" e "b" do inciso II e §1º)


R\$ 1,00



FRANCISCO LINDOMAR FILOMENO OLIVEIRA
PREFEITO MUNICIPAL



FRANCISCO ANTONIO DO NASCIMENTO NETO
Contador - CRC 010648/O-5



JOSIEL SALES DE CARVALHO
CONTROLE INTERNO



FRANCISCO WILLAMY DE VASCONCELOS SILVEIRA
SECRETARIO DE FINANÇAS

GOVERNO MUNICIPAL DE JIOCA DE JERICÓ/ACOARA

Relatório Resumido de Execução Orçamentária

Demonstrativo da Execução das Despesas por Função/Subfunção

Orçamento Fiscal e da Seguridade Social

Período: Janeiro a Agosto de 2015/Bimestre: Julho e Agosto

RREO - Anexo II (LRF, Art. 52, inciso II, alínea "c")

R\$ 1,00

Ensino Superior	120.000,00	120.000,00	0,00	0,00	0,00	0,00	0,00	0,00	0,00	120.000,00
Educação Infantil	2.296.000,00	2.435.984,44	479.471,91	1.957.749,35	474.648,90	1.932.283,84	7,06	79,32	503.700,60	
Educação de Jovens e Adultos	350.000,00	350.000,00	0,00	0,00	0,00	0,00	0,00	0,00	350.000,00	
Educação Especial	50.000,00	50.000,00	0,00	0,00	0,00	0,00	0,00	0,00	50.000,00	
Educação Básica	5.966.000,00	6.460.774,30	998.473,53	3.227.804,41	901.234,68	2.832.602,12	10,35	43,84	3.628.172,18	
Desporto Comunitário	1.425.000,00	1.102.000,00	0,00	215.899,97	0,00	215.899,97	0,79	19,59	886.100,03	
Outras Transferências	2.780.000,00	3.172.000,00	0,00	901.753,97	15.610,98	847.364,95	3,10	26,71	2.324.635,05	
Cultura	1.152.500,00	801.500,00	137.764,00	137.764,00	58.014,00	58.014,00	0,21	7,24	743.486,00	
Difusão Cultural	1.152.500,00	801.500,00	137.764,00	137.764,00	58.014,00	58.014,00	0,21	7,24	743.486,00	
Direito da Cidadania	290.000,00	241.000,00	0,00	0,00	0,00	0,00	0,00	0,00	241.000,00	
Defesa Civil	60.000,00	60.000,00	0,00	0,00	0,00	0,00	0,00	0,00	60.000,00	
Assistência à Criança e ao Adolescente	150.000,00	151.000,00	0,00	0,00	0,00	0,00	0,00	0,00	151.000,00	
Direitos Individuais, Coletivos e Difusos	80.000,00	30.000,00	0,00	0,00	0,00	0,00	0,00	0,00	30.000,00	
Urbanismo	5.330.000,00	4.723.500,00	771.347,91	2.434.874,45	773.277,91	2.346.990,91	8,58	49,69	2.376.509,09	
Administração Geral	610.000,00	610.000,00	0,00	0,00	0,00	0,00	0,00	0,00	610.000,00	
Infra-Estrutura Urbana	2.100.000,00	1.855.500,00	476.372,90	1.285.787,66	476.372,90	1.279.464,12	4,68	68,96	576.035,88	
Serviços Urbanos	2.620.000,00	2.258.000,00	294.975,01	1.149.086,79	296.905,01	1.067.526,79	3,90	47,28	1.190.473,21	
Habitação	250.000,00	250.000,00	0,00	0,00	0,00	0,00	0,00	0,00	250.000,00	
Assistência Comunitária	250.000,00	250.000,00	0,00	0,00	0,00	0,00	0,00	0,00	250.000,00	
Saneamento	930.000,00	1.092.000,00	0,00	811.514,20	811.514,20	811.514,20	2,97	74,31	280.485,80	
Assistência Comunitária	450.000,00	912.000,00	0,00	811.514,20	811.514,20	811.514,20	2,97	88,98	100.485,80	
Saneamento Básico Urbano	480.000,00	180.000,00	0,00	0,00	0,00	0,00	0,00	0,00	180.000,00	
Gestão Ambiental	65.000,00	65.000,00	0,00	0,00	0,00	0,00	0,00	0,00	65.000,00	
Controle Ambiental	65.000,00	65.000,00	0,00	0,00	0,00	0,00	0,00	0,00	65.000,00	
Ciência e Tecnologia	40.000,00	40.000,00	0,00	0,00	0,00	0,00	0,00	0,00	40.000,00	
Tecnologia da Informação	40.000,00	40.000,00	0,00	0,00	0,00	0,00	0,00	0,00	40.000,00	
Agricultura	926.000,00	900.700,00	62.622,38	343.333,52	57.626,58	323.723,85	1,18	35,94	576.976,15	
Administração Geral	441.000,00	515.700,00	62.622,38	343.333,52	57.626,58	323.723,85	1,18	62,77	191.976,15	
Recursos Hídricos	200.000,00	100.000,00	0,00	0,00	0,00	0,00	0,00	0,00	100.000,00	
Defesa Sanitária Animal	125.000,00	125.000,00	0,00	0,00	0,00	0,00	0,00	0,00	125.000,00	
Extensão Rural	80.000,00	80.000,00	0,00	0,00	0,00	0,00	0,00	0,00	80.000,00	
Promoção Comercial	80.000,00	80.000,00	0,00	0,00	0,00	0,00	0,00	0,00	80.000,00	
Comércio e Serviços	1.600.000,00	870.000,00	0,00	0,00	0,00	0,00	0,00	0,00	870.000,00	
Abastecimento	870.000,00	240.000,00	0,00	0,00	0,00	0,00	0,00	0,00	240.000,00	
Promoção Comercial	200.000,00	100.000,00	0,00	0,00	0,00	0,00	0,00	0,00	100.000,00	
Turismo	280.000,00	280.000,00	0,00	0,00	0,00	0,00	0,00	0,00	280.000,00	
Transporte Rodoviário	250.000,00	250.000,00	0,00	0,00	0,00	0,00	0,00	0,00	250.000,00	
Energia	240.000,00	170.000,00	0,00	0,00	0,00	0,00	0,00	0,00	170.000,00	
Energia Elétrica	240.000,00	170.000,00	0,00	0,00	0,00	0,00	0,00	0,00	170.000,00	
Transporte	2.678.000,00	1.534.500,00	52.878,72	199.021,62	49.439,78	181.378,88	0,66	11,82	1.353.121,12	
Administração Geral	748.000,00	598.000,00	49.151,72	176.181,47	47.265,78	160.091,73	0,59	26,77	437.908,27	

GOVERNO MUNICIPAL DE JIOCA DE JERICOACOARA
 Relatório Resumido de Execução Orçamentária
Demonstrativo da Execução das Despesas por Função/Subfunção

Orgamento Fiscal e da Seguridade Social
 Período: Janeiro a Agosto de 2015/Bimestre: Julho e Agosto


	R\$ 1,00										
RR00 - Anexo II (LRF, Art. 52, inciso II, alínea "c")											
Transporte Rodoviário	1.930.000,00	936.500,00	3.727,00	22.840,15	2.174,00	21.287,15	0,08	2,27	915.212,85		
Desporto e Lazer	1.765.800,00	1.167.335,00	44.984,45	184.712,85	44.953,11	168.481,76	0,62	14,43	998.853,24		
Administração Geral	408.000,00	366.000,00	44.984,45	159.712,85	44.953,11	143.481,76	0,52	39,20	222.518,24		
Desporto Comunitário	677.800,00	421.335,00	0,00	25.000,00	0,00	25.000,00	0,09	5,93	396.335,00		
Lazer	680.000,00	380.000,00	0,00	0,00	0,00	0,00	0,00	0,00	380.000,00		
Encargos Especiais	400.000,00	803.166,09	322.334,75	753.166,09	92.382,20	521.786,33	1,91	64,97	281.379,76		
Serviço da Dívida Interna	400.000,00	803.166,09	322.334,75	753.166,09	92.382,20	521.786,33	1,91	64,97	281.379,76		
Reserva de Contingência	50.000,00	50.000,00	0,00	0,00	0,00	0,00	0,00	0,00	50.000,00		
Reserva de Contingência	50.000,00	50.000,00	0,00	0,00	0,00	0,00	0,00	0,00	50.000,00		
Despesas Intra-Orçamentária (II)											
Total (III) = (I + II)	66.500.000,00	66.500.000,00	6.960.230,62	30.050.417,59	7.612.470,59	27.360.665,86	---	---	39.139.334,14		



FRANCISCO LINDOMAR FILOMENO OLIVEIRA
 PREFEITO MUNICIPAL



FRANCISCO ANTONIO DO NASCIMENTO NETO
 Contador - CRC 010648/O-5



JOSIEL SALES DE CARVALHO
 CONTROLADOR INTERNO



FRANCISCO WILLAMY DE VASCONCELOS SILVEIRA
 SECRETÁRIO DE FINANÇAS

GOVERNO MUNICIPAL DE JIOCA DE JERICÓ/ACOARA

Relatório Resumido de Execução Orçamentária

Demonstrativo da Receita Corrente Líquida

Orçamento Fiscal e da Seguridade Social

Período: Janeiro a Agosto de 2015/Bimestre: Julho e Agosto

	RREO - Anexo III (LRF, Art. 53, inciso I)											R\$ 1,00		
	PVATE													
FUNDE OUTRAS	30 713,28	30 713,28	30 713,28	0,00	30 713,28	0,00	0,00	0,00	0,00	0,00	0,00	0,00	0,00	360 000,00
ICMS LC Nº 87/97	637 327,96	0,00	0,00	0,00	127 465,51	0,00	279 962,33	0,00	0,00	0,00	0,00	0,00	0,00	600 000,00
ICMS	1 816,96	1 816,96	1 816,96	0,00	3 633,92	0,00	5 894,41	0,00	-1 473,60	1 473,60	1 473,60	1 473,60	20 973,61	11 900,00
IPVA	542 420,59	542 921,75	550 547,03	620 961,24	451 534,59	402 011,25	418 051,33	423 942,18	405 501,81	439 081,28	414 918,96	434 828,10	5 656 600,13	4 200 000,00
IRPJ	5 523 43	6 161 20	5 465 56	6 313 77	65 001 09	202 793 99	65 537 56	60 426 24	49 272 75	26 665 15	15 927 39	15 659 35	533 956 41	600 000,00
CIDE	1 670,29	1 798 72	2 053 99	2 026 71	3 185 31	1 595 01	1 555 91	1 945 87	2 195 28	2 091 98	1 927 13	2 050 56	2 469 166	17 250,00
CONTADE REQUITES - Competesi	0,00	0,00	0,00	0,00	61,30	152,57	0,00	0,00	0,00	0,00	0,00	0,00	3 130,96	40 200,00
FUNDEB - ESTADO	2 355 85	3 604 25	0,00	0,00	4 932 39	0,00	0,00	0,00	0,00	0,00	0,00	0,00	10 293 48	17 250,00
FUNDEB - UNIAO	596 637 14	590 719 63	671 467 07	746 215 79	800 765 22	861 556 42	895 545 15	1 475 495 15	785 260 95	924 372 24	620 932 14	664 357 63	9 623 724 52	11 300 000,00
CONVENIO ESTADOS	154 699 11	154 699 11	154 699 11	154 699 11	154 705 76	512 924 42	185 319 24	185 319 24	0,00	185 319 24	0,00	185 319 24	2 027 703 60	2 200 000,00
Transf. dos Convênios	0,00	0,00	0,00	0,00	0,00	0,00	78 618 23	0,00	0,00	0,00	0,00	0,00	78 618 23	85 000,00
Transf. de Convênios	0,00	0,00	0,00	0,00	0,00	0,00	20 634 00	0,00	0,00	20 634 00	0,00	0,00	53 797 18	95 085 18
Outros Conv. do Estado	7 500 00	750 00	1 500 00	750 00	0,00	0,00	41 430 41	750 00	0,00	82 062 84	750 00	0,00	135 493 25	170 000,00
Outros Receitas Correntes	-1 741 500,00	127 500,00	-50 000,00	0,00	0,00	0,00	0,00	0,00	0,00	0,00	0,00	0,00	-1584 000,00	500 000,00
Multas e juros de Mora dos Trib	20 910 42	11 357 75	110 914 99	70 218 33	61 992 16	15 552 05	22 582 00	35 546 08	47 538 94	105 401 31	21 013 27	-5 843 79	517 293 52	8 622 710 00
RESTITUÇÕES	696 52	4 595 90	91 630 42	4 743 76	2 623 59	1 440 26	4 644 00	18 523 92	753 74	24 298 94	3 750 39	-11 182 24	146 889 99	23 000,00
RDAPUTA XAS OUTRO	0,00	0,00	0,00	0,00	57 009 72	13 137 35	14 677 94	15 306 51	15 894 39	27 780 95	14 995 21	10 723 25	169 194 92	15 000,00
RDAPUTA	6 505 04	1 487 05	-16 519 41	55 446 90	0,00	0,00	0,00	0,00	0,00	0,00	0,00	0,00	79 959 30	0,00
RDAPUTAXAS	-12 048 52	3 749 51	-1 282 55	2 762 53	0,00	0,00	0,00	0,00	0,00	0,00	0,00	0,00	19 543 12	0,00
Outras Receitas Correntes	1 689 34	1 534 29	-1 282 90	5 093 38	2 155 46	974 45	3 550 06	1 716 65	30 590 52	53 332 11	2 297 57	-4 354 90	99 224 33	8 483 010 00
Receitas de Serviços	0,00	0,00	0,00	0,00	0,00	0,00	0,00	0,00	0,00	0,00	0,00	0,00	0,00	0,00
Decorrência (II)	302 161 01	290 965 95	352 955 52	389 574 04	395 542 45	421 293 00	315 623 07	334 225 71	382 242 35	345 947 95	273 821 49	309 292 11	4 116 247 57	4 009 310 00
Contorno Plano Previdenciar	0,00	0,00	0,00	0,00	0,00	0,00	0,00	0,00	0,00	0,00	0,00	0,00	0,00	0,00
Contorno Plano Previdenciar	0,00	0,00	0,00	0,00	0,00	0,00	0,00	0,00	0,00	0,00	0,00	0,00	0,00	0,00
Contorno Plano Previdenciar	0,00	0,00	0,00	0,00	0,00	0,00	0,00	0,00	0,00	0,00	0,00	0,00	0,00	0,00
Decorrência de Receitas Previdenciar	302 161 01	290 965 95	352 955 52	389 574 04	395 542 45	421 293 00	315 623 07	334 225 71	382 242 35	345 947 95	273 821 49	309 292 11	4 116 247 57	4 009 310 00
Debitação de Receitas Previdenciar	0,00	0,00	0,00	0,00	0,00	0,00	0,00	0,00	0,00	0,00	0,00	0,00	0,00	0,00
Compensação Previdenciar em R	0,00	0,00	0,00	0,00	0,00	0,00	0,00	0,00	0,00	0,00	0,00	0,00	0,00	0,00
Receitas Corrente Líquida (III)=(I)-(II)	1 682 581 19	2 997 998 05	3 087 602 20	3 906 581 49	3 719 880 75	3 732 147 51	3 219 811 69	3 697 596 37	3 095 153 21	3 541 632 65	2 776 522 33	3 246 529 77	36 643 637 11	56 064 900 00


GOVERNO MUNICIPAL DE JIOCA DE JERICOACOARA
Relatório Resumido de Execução Orçamentária
Demonstrativo da Receita Corrente Líquida
Orçamento Fiscal e da Seguridade Social
Período: Janeiro a Agosto de 2015/Bimestre: Julho e Agosto



FRANCISCO LINDOMAR FILOMENO OLIVEIRA
PREFEITO MUNICIPAL



FRANCISCO ANTONIO DO NASCIMENTO NETO
Contador - CRC 010648/O-5



JOSIEL SALES DE CARVALHO
CONTROLE INTERNO



FRANCISCO WILLAMY DE VASCONCELOS SILVEIRA
SECRETÁRIO DE FINANÇAS

GOVERNO MUNICIPAL DE JIOCA DE JERICOACOARA
Relatório Resumido de Execução Orçamentária
Orçamento da Seguridade Social
Demonstrativo das Receitas e Despesas Previdenciárias do Regime Próprio de Previdência dos Servidores

Período: Janeiro a Agosto de 2015/Bimestre: Julho e Agosto

RREO - Anexo IV (RF, Art. 53, inciso II)

R\$ 1,00

Receitas	Previsão Inicial	Previsão Atualizada	Receitas Realizadas		
			No Bimestre	Até o Bimestre 2015	Até o Bimestre 2014
Receitas Previdenciárias (Exceto Intra-Orçamentárias) (I)					
(-) Deduções da Receita					
Deduções da Receita Patrimonial			0,00	0,00	
Receitas Previdenciárias (Intra-Orçamentárias) (II)					
Receitas Intra-Orçamentárias	0,00	0,00	0,00	0,00	0,00
Total das Receitas Previdenciárias - RPPS (III) = (I + II)	0,00	0,00	0,00	0,00	0,00

Despesas	Dotação Inicial	Dotação Atualizada	Despesas Liquidadas		
			No Bimestre	Até o Bimestre 2015	Até o Bimestre 2014
Despesas Previdenciárias (Exceto Intra-Orçamentárias) (IV)					
Despesas Previdenciárias (Intra-Orçamentárias) (V)					
Despesas Intra-Orçamentárias	0,00	0,00	0,00	0,00	0,00
Total das Despesas Previdenciárias - RPPS (VI) = (IV + V)	0,00	0,00	0,00	0,00	0,00

Aportes de Recursos para o Regime Próprio de Previdência do Servidor	Previsão Inicial	Previsão Atualizada	Receitas Realizadas		
			No Bimestre	Até o Bimestre 2015	Até o Bimestre 2014
	--	--	--	--	--

Reserva Orçamentária do RPPS

Previsão Orçamentária

Valor									0,00
-------	--	--	--	--	--	--	--	--	------

Bens e Direitos do RPPS	Julho	Período de Referência			
		2015		2014	
		No Bimestre	Até o Bimestre 2015	Até o Bimestre 2014	Até o Bimestre 2014
Caixa		0,00	0,00		0,00
Banco		0,00	0,00		0,00
Investimentos		--	--		--
Outros Bens e Direitos		--	--		--
Receitas Intra-Orçamentárias					

GOVERNO MUNICIPAL DE JIJOCA DE JERICOACOARA
 Relatório Resumido de Execução Orçamentária
 Demonstrativo das Receitas e Despesas Previdenciárias do Regime Próprio de Previdência dos Servidores
 Orçamento da Seguridade Social

Período: Janeiro a Agosto de 2015/Bimestre: Julho e Agosto

RREO - Anexo IV (RF, Art. 53, inciso II)

R\$ 1,00

(-) Deduções da Receita	Total das Receitas Previdenciárias Intra-Orçamentárias	0,00	0,00	0,00	0,00	Despesas Liquidadas	
						Até o Bimestre 2015	Até o Bimestre 2014
Despesas Intra-Orçamentárias							
Total das Despesas Previdenciárias Intra-Orçamentárias		0,00	0,00	0,00	0,00	0,00	0,00



FRANCISCO LINDOMAR FILOMENO OLIVEIRA
 PREFEITO MUNICIPAL



FRANCISCO ANTONIO DO NASCIMENTO NETO
 Contador - CRC 010648/O-5



JOSIEL SALES DE CARVALHO
 CONTROLE INTERNO



FRANCISCO WILLAMY DE VASCONCELOS SILVEIRA
 SECRETÁRIO DE FINANÇAS

GOVERNO MUNICIPAL DE JIJOCA DE JERICOACOARA
 Relatório Resumido de Execução Orçamentária
Demonstrativo do Resultado Nominal
 Orçamento Fiscal e da Seguridade Social
 Período: Janeiro a Agosto / Bimestre: Julho a Agosto de 2015

RREO - Anexo V (LRF, Art. 53, inciso III)

R\$ 1,00

DÍVIDA FISCAL LÍQUIDA	SALDO		
	Em 31/Dez/2014 (a)	Em Junho (b)	Em Agosto (c)
DÍVIDA CONSOLIDADA (I)	9.891.040,51	9.461.636,38	9.369.254,18
DEDUÇÕES (II)			
Disponibilidade de Caixa Bruta	2.212.125,79	3.090.535,66	2.015.984,65
Demais Haveres Financeiros			
(-) Restos a Pagar Processados (Exceto Precatórios)	5.156.128,58	979.813,07	900.888,65
DÍVIDA CONSOLIDADA LÍQUIDA (III) = (I - II)	9.891.040,51	7.350.913,79	8.254.158,18
RECEITAS DE PRIVATIZAÇÕES (IV)			
PASSIVOS RECONHECIDOS (V)			
DÍVIDA FISCAL LÍQUIDA (VI) = (III + IV - V)	9.891.040,51	7.350.913,79	8.254.158,18

RESULTADO NOMINAL	PERÍODO DE REFERÊNCIA	
	No Bimestre (c-b)	Até o Bimestre (c-a)
DÍVIDA CONSOLIDADA (I)	903.244,39	-1.636.882,33

DISCRIMINAÇÃO DA META FISCAL	VALOR CORRENTE
META DE RESULTADO NOMINAL FIXADA NO ANEXO DE METAS FISCAIS DA LDO PARA O EXERCÍCIO DE REFERÊNCIA	0,00

REGIME PREVIDENCIÁRIO

DÍVIDA FISCAL LÍQUIDA PREVIDENCIÁRIA	SALDO		
	Em 31/Dez/2014	Em Junho	Em Agosto
DÍVIDA CONSOLIDADA PREVIDENCIÁRIA (VII)	0,00	0,00	0,00
Passivo Atuarial			
Demais Dívidas			
DEDUÇÕES (II)			
Disponibilidade de Caixa Bruta	0,00	0,00	0,00
Investimentos			
Demais Haveres Financeiros			
(-) Restos a Pagar Processados	0,00	0,00	0,00
DÍVIDA CONSOLIDADA LÍQUIDA (VIII)	0,00	0,00	0,00
PREVIDENCIÁRIA (IX) = (VII - VIII)	0,00	0,00	0,00
PASSIVOS RECONHECIDOS (X)			
DÍVIDA FISCAL LÍQUIDA PREVIDENCIÁRIA (XI)=(IX-X)	0,00	0,00	0,00

GOVERNO MUNICIPAL DE JIJOCA DE JERICOACOARA
Relatório Resumido de Execução Orçamentária
Demonstrativo do Resultado Nominal
Orçamento Fiscal e da Seguridade Social
Período: Janeiro a Agosto / Bimestre: Julho a Agosto de 2015

RREO - Anexo V (LRF, Art. 53, inciso III)

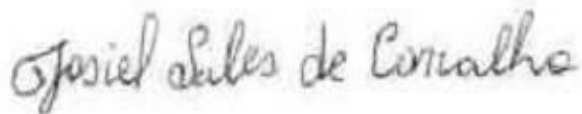
R\$ 1,00



FRANCISCO LINDOMAR FILOMENO OLIVEIRA
PREFEITO MUNICIPAL



FRANCISCO ANTONIO DO NASCIMENTO NETO
Contador - CRC 010648/O-5



JOSIEL SALES DE CARVALHO
CONTROLE INTERNO



FRANCISCO WILLAMY DE VASCONCELOS SILVEIRA
SECRETÁRIO DE FINANÇAS

GOVERNO MUNICIPAL DE JIJOCA DE JERICOACOARA
Relatório Resumido de Execução Orçamentária
Demonstrativo do Resultado Primário
Orçamento Fiscal e da Seguridade Social
Período: Janeiro a Agosto de 2015/Bimestre: Julho e Agosto

RREO - Anexo VI (LRF, Art. 53, inciso III)

R\$ 1,00

Receitas	Previsão Atualizada	Receitas Realizadas		
		No Bimestre	Até Bimestre 2015	Até Bimestre 2014
Receitas Primárias Correntes (I)	55.912.350,00	6.000.956,57	29.375.890,38	7.353.197,96
Receitas Tributárias	1.617.000,00	658.091,55	2.150.188,32	553.871,02
Receitas de Contribuições	173.400,00	0,00	0,00	0,00
Receitas Previdenciárias	0,00	0,00	0,00	0,00
Outras Receitas de Contribuições	173.400,00	0,00	0,00	0,00
Receita Patrimonial Líquida	8.800,00	0,00	0,00	0,00
Receita Patrimonial	164.800,00	21.893,53	110.858,25	22.501,60
(-) Aplicações Financeiras	(156.000,00)	(21.893,53)	(110.858,25)	(22.501,60)
Receita de Serviços	104.850,00	0,00	0,00	0,00
Transferências Correntes	45.385.590,00	5.327.697,54	26.921.820,03	6.698.256,86
Convênios	7.540.300,00	54.547,18	298.676,66	1.025.912,00
Outras Transferências Correntes	41.881.150,00	5.856.263,96	27.206.256,97	5.672.344,86
Demais Receitas Correntes	8.622.710,00	15.169,48	303.882,03	101.070,08
Dívida Ativa	75.000,00	25.688,46	169.194,92	24.519,81
Diversas Receitas Correntes	8.547.710,00	-10.518,98	134.687,11	76.550,27
Receitas de Capital (II)	10.250.100,00	747.400,51	1.632.729,86	1.164.250,55
Operações de Crédito (III)	0,00	0,00	0,00	0,00
Amortização de Empréstimos (IV)	0,00	0,00	0,00	0,00
Alienação de Bens (V)	0,00	0,00	0,00	0,00
Transferências de Capital	10.250.100,00	747.400,51	1.632.729,86	1.164.250,55
Convênios	9.300.100,00	747.400,51	1.632.729,86	1.164.250,55
Outras Transferências de Capital	950.000,00	0,00	0,00	0,00
Outras Receitas de Capital	0,00	0,00	0,00	0,00
Receitas Primárias de Capital (VI) = (II - III - IV - V)	10.250.100,00	747.400,51	1.632.729,86	1.164.250,55
Receita Primária Total (VII) = (I + VI)	66.162.450,00	6.748.359,08	31.008.620,24	8.517.448,51

Despesas	Dotação Atualizada	Despesas Liquidadas		
		No Bimestre	Até Bimestre 2015	Até Bimestre 2014
Despesas Correntes (VIII)	53.024.466,67	5.847.193,14	23.392.167,50	5.459.185,09
Pessoal e Encargos Sociais	27.888.073,97	3.473.906,68	14.447.629,03	2.929.556,79
Juros e Encargos da Dívida (IX)	50.000,00	0,00	0,00	0,00
Outras Despesas Correntes	25.086.392,70	2.373.286,46	8.944.538,47	2.529.628,30
Despesas Primárias Correntes (X) = (VIII - IX)	52.974.466,67	5.847.193,14	23.392.167,50	5.459.185,09
Despesas Capital (XI)	13.425.533,33	1.765.277,45	3.968.498,36	656.297,80
Investimentos	12.672.367,24	1.672.895,25	3.446.712,03	609.199,72
Inversões Financeiras	0,00	0,00	0,00	0,00
Concessão de Empréstimos (XII)	0,00	0,00	0,00	0,00
Aquisição de Título de Capital já Integralizado (XIII)	0,00	0,00	0,00	0,00
Demais Inversões Financeiras	0,00	0,00	0,00	0,00
Amortização da Dívida (XIV)	753.166,09	92.382,20	521.786,33	47.098,08
Despesas Primárias de Capital (XV) = (XI - XII - XIII - XIV)	12.672.367,24	1.672.895,25	3.446.712,03	609.199,72
Reserva de Contingência (XVI)	50.000,00	--	--	--
Reserva do RPPS (XVII)	0,00	--	--	--
Despesa Primária Total (XVIII) = (X + XV + XVI + XVII)	65.696.833,91	7.520.088,39	26.838.879,53	6.068.384,81

Resultado Primário (XIX) = (VII - XVIII)	465.616,09	-771.729,31	4.169.740,71	2.449.063,70
Saldo de Exercício Anteriores	--	--	--	--

Discriminação da Meta Fiscal	Valor Corrente
Meta de Resultado Primário Fixada no Anexo de Metas Fiscais da LDO para o Exercício de Referência	0,00

GOVERNO MUNICIPAL DE JIJOCA DE JERICOACOARA
Relatório Resumido de Execução Orçamentária
Demonstrativo do Resultado Primário
Orçamento Fiscal e da Seguridade Social
Período: Janeiro a Agosto de 2015/Bimestre: Julho e Agosto

RREO - Anexo VI (LRF, Art. 53, inciso III)

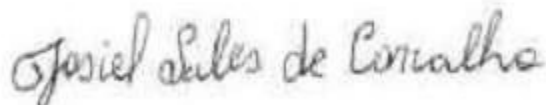
R\$ 1,00



FRANCISCO LINDOMAR FILOMENO OLIVEIRA
PREFEITO MUNICIPAL



FRANCISCO ANTONIO DO NASCIMENTO NETO
Contador - CRC 010648/O-5



JOSIEL SALES DE CARVALHO
CONTROLE INTERNO



FRANCISCO WILLAMY DE VASCONCELOS SILVEIRA
SECRETÁRIO DE FINANÇAS

RESTOS A PAGAR (EXCETO INTRA-ORÇAMENTÁRIOS) (1)	RESTOS A PAGAR PROCESSADOS					RESTOS A PAGAR NÃO PROCESSADOS				
	Inscritos		Cancelados	Pagos	A Pagar	Inscritos		Cancelados	Pagos	A Pagar
	Em Exercícios Anteriores	Em 31 de Dezembro de 2014				Em Exercícios Anteriores	Em 31 de Dezembro de 2014			
EXECUTIVO										
Gabinete do Prefeito	0,00	201.209,28	0,00	190.408,43	10.802,85	0,00	6.038,99	0,00	1.102,33	4.934,66
Procuradoria Geral do Município	0,00	0,00	0,00	0,00	0,00	0,00	0,00	0,00	0,00	0,00
Secretaria de Administração	0,00	390.581,44	0,00	242.882,85	137.918,75	0,00	59.857,98	11.832,85	14.975,10	30.549,91
Secretaria de Finanças	0,00	74.025,95	0,00	46.295,95	27.730,00	0,00	3.911,39	0,00	3.378,33	533,06
Secretaria de Infraestrutura e Planejamento	0,00	818.112,33	0,00	513.173,04	104.939,29	0,00	120.599,81	0,00	2.478,33	118.121,46
Secretaria de Desenv. Econômico, Turismo e Meio Ambiente	0,00	73.959,38	0,00	66.272,48	7.686,88	0,00	6.045,37	0,00	4.713,33	1.332,04
Secretaria de Agricultura e Abastecimento	0,00	49.681,92	0,00	30.818,78	18.863,14	0,00	3.783,34	0,00	2.468,33	1.315,01
Secretaria de Esporte e Juventude	0,00	207.731,93	0,00	177.987,40	29.754,53	0,00	45.580,82	0,00	2.303,33	43.287,29
Secretaria de Aquicultura e Pesca	0,00	13.475,89	0,00	7.425,70	6.050,19	0,00	4.435,37	0,00	303,33	4.132,04
Secretaria de Transportes	0,00	50.470,65	0,00	39.441,43	11.029,22	0,00	4.035,28	0,00	3.903,33	231,92
Secretaria de Educação e Cultura	0,00	352.148,02	0,00	301.108,02	81.042,00	0,00	16.939,84	0,00	15.112,63	1.827,21
Fundo Municipal de Educação	0,00	287.270,79	0,00	159.759,85	107.510,95	0,00	151.489,07	0,00	25.944,58	125.524,51
Fundo de Desenv. da Educação Básica - FUNDEB	0,00	1.129.844,72	0,00	1.098.033,48	31.811,28	0,00	3.298,40	0,00	3.992,00	-505,80
Secretaria de Saúde	0,00	319.831,83	0,00	295.723,88	24.108,17	0,00	35.781,07	0,00	23.177,33	12.603,74
Fundo Municipal de Saúde	0,00	877.116,65	0,00	692.805,30	284.310,35	0,00	135.225,89	0,00	82.100,85	53.125,94
Secretaria do Trabalho e Ação Social	0,00	286.207,24	0,00	276.657,78	8.549,48	0,00	28.810,01	0,00	20.230,00	6.380,01
Fundo Municipal de Assistência Social	0,00	223.981,93	0,00	216.690,00	7.271,93	0,00	62.459,84	0,00	8.805,00	53.654,84
Fundo Municipal dos Direitos da Criança e do Adolescente	0,00	467,18	0,00	0,00	467,18	0,00	0,00	0,00	0,00	0,00
LEGISLATIVO										
Câmara Municipal de Jicoá de Jaricoacara	0,00	1.032,58	0,00	0,00	1.032,58	0,00	0,00	0,00	0,00	0,00

Restos a Pagar por Poder e Órgão

Orçamento Fiscal e da Seguridade Social

Período: Janeiro a Agosto de 2015/Bimestre: Julho e Agosto

RRRO - Anexo VII (LRF, Art. 52, inciso I, alíneas "a" e "b" do inciso II e §1º)
RESTOS A PAGAR (INTRA-
ORÇAMENTÁRIOS) (II)

TOTAL (III) = (I + II)									
0,00	5.156.128,59	0,00	4.255.239,95	900.888,63	0,00	693.048,82	11.632,85	214.397,91	457.018,06

FRANCISCO LINDOMAR FILOMENO OLIVEIRA
PREFEITO MUNICIPAL

JOSIEL SALES DE CARVALHO
CONTROLE INTERNO

FRANCISCO ANTONIO DO NASCIMENTO NETO
Contador - CRC 010648/O-5

FRANCISCO WILLAMY DE VASCONCELOS SILVEIRA
SECRETÁRIO DE FINANÇAS

GOVERNO MUNICIPAL DE JIJOCA DE JERICOACOARA

Relatório Resumido da Execução Orçamentária

Demonstrativo das Receitas e Despesas com Manutenção e Desenvolvimento do Ensino - MDE

Orçamentos Fiscal e da Seguridade Social

Período: Janeiro a Agosto de 2015/Bimestre: Julho e Agosto

R\$ - ANEXO VIII (LDB art 72)

R\$ 1,00

RECEITAS DO ENSINO

RECEITA RESULTANTE DE IMPOSTOS (caput do art. 212 da Constituição)	PREVISÃO INICIAL	PREVISÃO ATUALIZADA	RECEITAS REALIZADAS		
			No Bimestre	Até o Bimestre	%
RECEITAS DE IMPOSTOS	1.230.000,00	1.230.000,00	581.968,01	1.781.024,04	144,79
Imposto sobre a Propriedade Predial e Territorial Urbana	35.000,00	35.000,00	105.858,27	114.017,26	325,76
Imposto de Renda Retido nas Fontes Sobre Rendimentos do Trabalho	550.000,00	550.000,00	107.252,98	299.997,29	54,54
Imposto sobre Transmissão "Inter Vivos" de Bens Imóveis e de Direitos Reais sobre Imóvel	30.000,00	30.000,00	103.959,84	510.751,21	1.702,50
Imposto sobre Serviços de Qualquer Natureza	600.000,00	600.000,00	239.208,48	687.083,36	114,51
Recursos da Dívida Ativa Tributária	15.000,00	15.000,00	25.688,48	169.194,92	1.127,96
RECEITAS DE TRANSFERÊNCIAS CONSTITUCIONAIS LEGAIS	20.196.550,00	20.196.550,00	3.088.492,13	14.074.865,46	69,68
Cota-Parte do Fundo de Participação dos Municípios	15.285.500,00	15.285.500,00	2.197.433,41	10.148.891,09	66,39
Cota-Parte do Imposto Sobre a Propriedade Territorial Rural	2.300,00	2.300,00	0,00	92,67	4,02
Transferência Financeira do ICMS - Desoneração - L.C. N° 87/96	11.500,00	11.500,00	2.947,20	11.788,81	102,51
Cota-Parte do ICMS	4.280.000,00	4.280.000,00	849.647,06	3.391.449,49	79,23
Cota-Parte do IPVA	600.000,00	600.000,00	32.486,77	505.491,45	84,24
Cota-Parte do IPI sobre Exportação	17.250,00	17.250,00	3.977,69	17.151,95	99,43
TOTAL DAS RECEITAS DE IMPOSTOS (1 + 2)	21.426.550,00	21.426.550,00	3.668.460,14	15.855.889,50	0,00

RECEITAS ADICIONAIS PARA FINANCIAMENTO DO ENSINO	PREVISÃO INICIAL	PREVISÃO ATUALIZADA	RECEITAS REALIZADAS		
			No Bimestre	Até o Bimestre	%
RECEITAS DA APLICAÇÃO FINANCEIRA DE OUTROS RECURSOS VINCULADOS À EDUCAÇÃO	0,00	0,00	0,00	0,00	0,00
RECEITA DE TRANSFERÊNCIAS DO FNDE	1.810.000,00	1.810.000,00	215.727,69	1.244.069,18	68,73
Transferências do Salário-Educação	450.000,00	450.000,00	87.113,51	406.504,64	90,33
Transferências Diretas do FNDE referentes ao Programa Nacional de Alimentação Escolar	400.000,00	400.000,00	66.976,00	245.308,00	61,32
Transferências Diretas do FNDE referentes ao Programa Nacional de Apoio ao Transporte	360.000,00	360.000,00	61.638,18	184.808,70	51,33
Outras Transferências Diretas do Fundo Nacional do Desenvolvimento da Educação - FNDCE	600.000,00	600.000,00	0,00	407.447,84	67,90
RECEITA DE TRANSFERÊNCIA DE CONVÊNIOS	0,00	0,00	0,00	0,00	0,00
OUTRAS RECEITAS PARA FINANCIAMENTO DO ENSINO	0,00	0,00	0,00	0,00	0,00
TOTAL DAS RECEITAS PARA FINANCIAMENTO DO ENSINO (4 + 5 + 6 + 7 + 8)	1.810.000,00	1.810.000,00	215.727,69	1.244.069,18	68,73

FUNDEB

RECEITA RESULTANTE DE IMPOSTOS (caput do art. 212 da Constituição)	PREVISÃO INICIAL	PREVISÃO ATUALIZADA	RECEITAS REALIZADAS		
			No Bimestre	Até o Bimestre	%
RECEITAS DESTINADAS AO FUNDEB	4.039.310,00	4.039.310,00	583.113,60	2.780.788,05	68,84
Dedução FUNDEB - <FPM>	3.057.100,00	3.057.100,00	405.301,69	1.995.593,29	65,27
Dedução FUNDEB - <ITR>	480,00	480,00	0,00	18,52	4,02
Dedução FUNDEB - <ICMS L.C. N° 87/97>	2.300,00	2.300,00	589,44	2.357,76	102,51
Dedução FUNDEB - <ICMS>	856.000,00	856.000,00	169.929,40	678.269,87	79,23
Dedução FUNDEB - <IPVA>	120.000,00	120.000,00	6.497,34	101.098,26	84,24
Dedução FUNDEB - <IPI>	3.450,00	3.450,00	795,53	3.430,35	99,43
RECEITAS RECEBIDAS PELO FUNDEB	13.610.000,00	13.610.000,00	1.673.310,64	8.449.526,25	62,08
11.1 - Transferências de Recursos do FUNDEB	11.380.000,00	11.380.000,00	1.485.269,77	7.028.684,90	61,76
11.2 - Complementação da União ao FUNDEB	2.200.000,00	2.200.000,00	185.319,24	1.408.907,16	64,04
11.3 - Receita de Aplicação Financeira dos Recursos do FUNDEB	30.000,00	30.000,00	2.701,63	11.934,19	39,78
RESULTADOS DAS TRANSFERÊNCIAS DO FUNDEB (11.1 - 10)	7.340.690,00	7.340.690,00	902.176,17	4.247.896,85	57,86

Acréscimo Resultante das Transferências do FUNDEB

GOVERNO MUNICIPAL DE JIJOCA DE JERICOACOARA

Relatório Resumido da Execução Orçamentária

Demonstrativo das Receitas e Despesas com Manutenção e Desenvolvimento do Ensino - MDE

Orçamentos Fiscal e da Seguridade Social

Período: Janeiro a Agosto de 2015/Bimestre: Julho e Agosto

EO - ANEXO VIII (LDB, art. 72)

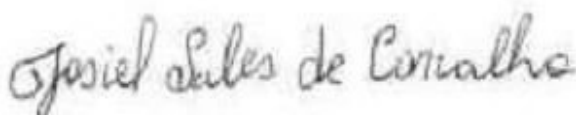
R\$ 1,00



FRANCISCO LINDOMAR FILOMENO OLIVEIRA
PREFEITO MUNICIPAL



FRANCISCO ANTONIO DO NASCIMENTO NETO
Contador - CRC 010648/O-5



JOSIEL SALES DE CARVALHO
CONTROLE INTERNO



FRANCISCO WILLAMY DE VASCONCELOS SILVEIRA
SECRETÁRIO DE FINANÇAS

GOVERNO MUNICIPAL DE JIJOCA DE JERICOACOARA

Relatório Resumido da Execução Orçamentária

Demonstrativo das Receitas e Despesas com Manutenção e Desenvolvimento do Ensino - MDE

Orçamentos Fiscal e da Seguridade Social

Período: Janeiro a Agosto de 2015/Bimestre: Julho e Agosto

LEI Nº 100 - ANEXO VIII (LDB art 72)

R\$ 1,00

DESPESAS DO FUNDEB	DOTAÇÃO INICIAL	DOTAÇÃO ATUALIZADA	DESPESAS LIQUIDADAS		
			No Bimestre	Até o Bimestre	%
PAGAMENTO DOS PROFISSIONAIS DO MAGISTÉRIO	14.624.200,00	14.894.872,38	1.138.952,44	4.107.797,28	48,61
13.1 - Com Educação Infantil	2.298.000,00	2.435.984,44	338.332,00	1.081.882,17	44,41
13.2 - Com Ensino Fundamental	12.328.200,00	12.458.887,94	800.620,44	3.025.915,11	24,28
13.3 - Com Educação Básica	5.998.000,00	6.574.254,30	0,00	0,00	0,00
OUTRAS DESPESAS	14.624.200,00	14.894.872,38	0,00	0,00	0,00
14.1 - Com Educação Infantil	2.298.000,00	2.435.984,44	129.928,91	421.383,37	17,29
14.2 - Com Ensino Fundamental	12.328.200,00	12.458.887,94	283.421,05	920.633,13	7,38
14.3 - Com Educação Básica	5.998.000,00	6.574.254,30	0,00	0,00	0,00
TOTAL DAS DESPESAS DO FUNDEB (13 + 14)	41.180.400,00	42.937.853,38	1.530.302,40	5.449.813,78	12,69
DEDUÇÕES PARA FINS DE LIMITE DO FUNDEB PARA PAGAMENTO DOS PROFISSIONAIS DO MAGISTÉRIO					VALOR
RESTOS A PAGAR INSCRITOS NO EXERCÍCIO SEM DISPONIBILIDADE FINANCEIRA DE RECURSOS DO FUNDEB					262.372,64
DESPESAS CUSTEADAS COM O SUPERÁVIT FINANCEIRO DO EXERCÍCIO ANTERIOR DO FUNDEB					0,00
TOTAL DAS DEDUÇÕES CONSIDERADAS PARA FINS DE LIMITE DO FUNDEB (16 + 17)					262.372,64
MÍNIMO DE 80% NA REMUNERAÇÃO DO MAGISTÉRIO COM EDUCAÇÃO INFANTIL E ENSINO FUNDAMENTAL (13 / 11) x 100) %					48,61
CONTROLE DA UTILIZAÇÃO DE RECURSOS NO EXERCÍCIO SUBSEQUENTE					VALOR
RECURSOS RECEBIDOS DO FUNDEB EM [EXERCÍCIO_ ANTERIOR] QUE NÃO FORAM UTILIZADOS					0,00
DESPESAS CUSTEADAS COM O SALDO DO ITEM 20 ATÉ O 1º TRIMESTRE DE [EXERCÍCIO]					0,00
MANUTENÇÃO E DESENVOLVIMENTO DO ENSINO - DESPESAS CUSTEADAS COM A RECEITA RESULTANTE DE IMPOSTOS E RECURSOS DO FUNDEB					
RECEITAS COM AÇÕES TÍPICAS DE MDE	PREVISÃO INICIAL	PREVISÃO ATUALIZADA	RECEITAS REALIZADAS		
			No Bimestre	Até o Bimestre	%
IMPOSTOS E TRANSFERÊNCIAS DESTINADAS À MDE (25% de 3)	5.358.637,50	5.358.637,50	917.115,03	3.983.972,37	74,00
DESPESAS COM AÇÕES TÍPICAS DE MDE	DOTAÇÃO INICIAL	DOTAÇÃO ATUALIZADA	DESPESAS LIQUIDADAS		
			No Bimestre	Até o Bimestre	%
EDUCAÇÃO INFANTIL	2.298.000,00	2.435.984,44	474.848,90	1.932.283,84	79,32
ENSINO FUNDAMENTAL	12.328.200,00	12.458.887,94	1.189.402,01	4.884.035,99	39,20
ENSINO MÉDIO	120.000,00	120.000,00	0,00	0,00	0,00
ENSINO SUPERIOR	120.000,00	120.000,00	0,00	0,00	0,00
ENSINO PROFISSIONAL NÃO INTEGRADO AO ENSINO REGULAR	100.000,00	100.000,00	0,00	0,00	0,00
OUTRAS	10.701.000,00	11.378.254,30	916.845,66	3.895.887,04	34,23
TOTAL DAS DESPESAS COM AÇÕES TÍPICAS DE MDE (23 + 24 + 25 + 26 + 27 + 28)	25.665.200,00	26.612.926,68	2.560.896,57	10.712.188,87	40,25
DEDUÇÕES CONSIDERADAS PARA FINS DE LIMITE CONSTITUCIONAL					VALOR
RESULTADO LÍQUIDO DAS TRANSFERÊNCIAS DO FUNDEB = (12)					4.247.896,85
DESPESAS CUSTEADAS COM A COMPLEMENTAÇÃO DO FUNDEB NO EXERCÍCIO					1.408.907,16
RECEITA DE APLICAÇÃO FINANCEIRA DOS RECURSOS DO FUNDEB ATÉ O BIMESTRE = (50 h)					11.934,19
DESPESAS CUSTEADAS COM O SUPERÁVIT FINANCEIRO, DO EXERCÍCIO ANTERIOR, DO FUNDEB					0,00
DESPESAS CUSTEADAS COM O SUPERÁVIT FINANCEIRO, DO EXERCÍCIO ANTERIOR, DE OUTROS RECURSOS DE IMPOSTOS					0,00
RESTOS A PAGAR INSCRITOS NO EXERCÍCIO ANTERIOR SEM DISPONIBILIDADE FINANCEIRA DE RECURSOS DE IMPOSTOS VINCULADOS AO E					0,00
CANCELAMENTO, NO EXERCÍCIO, DE RESTOS A PAGAR INSCRITOS COM DISPONIBILIDADE FINANCEIRA DE RECURSOS DE IMPOSTOS VINCL					0,00
TOTAL DAS DEDUÇÕES CONSIDERADAS PARA FINS DE LIMITE CONSTITUCIONAL (30 + 31 + 32 + 33 + 34 + 35 + 36)					5.668.738,20
TOTAL DAS DESPESAS PARA FINS DE LIMITE (29 - 37)					5.043.448,87
MÍNIMO DE 25% DAS RECEITAS RESULTANTE DE IMPOSTOS EM MDE ((38 / 3) * 100)					31,80
OUTRAS INFORMAÇÕES PARA CONTROLE					
OUTRAS DESPESAS CUSTEADAS COM RECEITAS ADICIONAIS PARA FINANCIAMENTO DO ENSINO	DOTAÇÃO INICIAL	DOTAÇÃO ATUALIZADA	DESPESAS LIQUIDADAS		
			No Bimestre	Até o Bimestre	%

GOVERNO MUNICIPAL DE JIJOCA DE JERICOACOARA

Relatório Resumido da Execução Orçamentária

Demonstrativo das Receitas e Despesas com Manutenção e Desenvolvimento do Ensino - MDE

Orçamentos Fiscal e da Seguridade Social

Período: Janeiro a Agosto de 2015/Bimestre: Julho e Agosto

LEI Nº 1.000 - ANEXO VIII (LDB art 72)

R\$ 1,00

OUTRAS INFORMAÇÕES PARA CONTROLE

OUTRAS DESPESAS CUSTEADAS COM RECEITAS ADICIONAIS PARA FINANCIAMENTO DO ENSINO	DOTAÇÃO INICIAL	DOTAÇÃO ATUALIZADA	DESPESAS LIQUIDADAS		
			No Bimestre	Até o Bimestre	%
DESPESAS CUSTEADAS COM A APLICAÇÃO FINANCEIRA DE OUTROS RECURSOS	0,00	0,00	0,00	0,00	0,00
DESPESAS CUSTEADAS COM A CONTRIBUIÇÃO SOCIAL DO SALÁRIO-EDUCAÇÃO	0,00	0,00	0,00	0,00	0,00
DESPESAS CUSTEADAS COM A OPERAÇÕES DE CRÉDITO	0,00	0,00	0,00	0,00	0,00
DESPESAS CUSTEADAS COM OUTRAS RECEITAS PARA FINANCIAMENTO DO ENSINO	0,00	0,00	0,00	0,00	0,00
TOTAL DAS OUTRAS DESPESAS CUSTEADAS COM RECEITAS ADICIONAIS PARA FINANCIAMENTO DO ENSINO	0,00	0,00	0,00	0,00	0,00
TOTAL GERAL DAS DESPESAS (29 + 44)	0,00	0,00	0,00	0,00	0,00
RESTOS A PAGAR INSCRITOS COM DISPONIBILIDADE FINANCEIRA DE RECURSOS DE IMPOSTOS VINCULADOS AO ENSINO	SALDO ATÉ O BIMESTRE		CANCELADOS EM 2015 (g)		
RESTOS A PAGAR DE DESPESAS COM FUNDEB	0,00		0,00		
FLUXO FINANCEIRO DOS RECURSOS			VALOR		
			FUNDEB (h)	FUNDEF	
SALDO FINANCEIRO EM 31 DE DEZEMBRO DE [EXERCÍCIO_ ANTERIOR]			0,00	0,00	
(+) INGRESSO DE RECURSOS ATÉ O BIMESTRE			0,00	0,00	
(-) PAGAMENTOS EFETUADOS ATÉ O BIMESTRE			0,00	0,00	
(+) RECEITA DE APLICAÇÃO FINANCEIRA DOS RECURSOS ATÉ O BIMESTRE			11.934,19	0,00	
(-) SALDO FINANCEIRO NO EXERCÍCIO ATUAL			11.934,19	0,00	
SALDO ATUAL DAS CONTAS BANCÁRIAS DE VINCULAÇÃO AO FUNDEB 60% e 40% (((47 + 48) - 49) + 50)			11.934,19	0,00	

FRANCISCO LINDOMAR FILOMENO OLIVEIRA
PREFEITO MUNICIPAL

FRANCISCO ANTONIO DO NASCIMENTO NETO
Contador - CRC 010848/O-5

JOSIEL SALES DE CARVALHO
CONTROLE INTERNO

FRANCISCO WILLAMY DE VASCONCELOS SILVEIRA
SECRETÁRIO DE FINANÇAS

GOVERNO MUNICIPAL DE JIJOCA DE JERICOACOARA
 Relatório Resumido de Execução Orçamentária
Demonstrativo das Receitas de Operações de Crédito e Despesas de Capital
 Orçamento Fiscal e da Seguridade Social
 Período: Janeiro a Agosto de 2015/Bimestre: Julho e Agosto

EO - Anexo IX (LRF, Art. 52, inciso I, alíneas "a" e "b" do inciso II e §1º)

RS 1

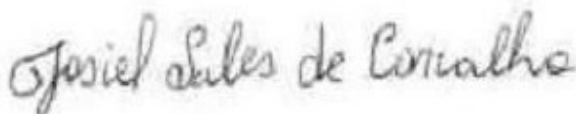
RECEITAS	PREVISÃO ATUALIZADA (a)	RECEITAS REALIZADAS Até o Bimestre (b)	SALDO NÃO REALIZADO (c) = (a - b)
RECEITAS DE OPERAÇÕES DE CRÉDITO (I)	0,00	0,00	0,00
DESPESAS	DOTAÇÃO ATUALIZADA (d)	DESPESAS EXECUTADAS Até o Bimestre	SALDO NÃO EXECUTADO (g) = (d - (e + f))
		LIQUIDADAS (e)	INSCRITAS EM RESTOS A PAGAR NÃO PROCESSADOS (f)
DESPESAS DE CAPITAL	13.425.533,33	3.968.498,36	410.191,26
DESPESAS DE CAPITAL LÍQUIDA (II)	13.425.533,33	3.968.498,36	410.191,26
RESULTADO PARA APURAÇÃO DA REGRA DE OURO (III) = (I - II)	-13.425.533,33	-4.378.689,62	-9.046.843,77



FRANCISCO LINDOMAR FILOMENO OLIVEIRA
 PREFEITO MUNICIPAL



FRANCISCO ANTONIO DO NASCIMENTO NETO
 Contador - CRC 010648/O-5



JOSIEL SALES DE CARVALHO
 CONTROLE INTERNO



FRANCISCO WILLAMY DE VASCONCELOS SILVEIRA
 SECRETÁRIO DE FINANÇAS

GOVERNO MUNICIPAL DE JIJOCA DE JERICOACOARA
Relatório Resumido da Execução Orçamentária
Demonstrativo da Projeção do Regime Próprio de Previdência dos Servidores
Orçamentos da Seguridade Social
Período: Janeiro a Agosto de 2015/Bimestre: Julho e Agosto

EO - ANEXO X (LRF, art. 53, § 1º, inciso II)

R\$ 1,00

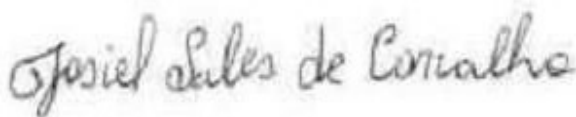
EXERCÍCIO	RECEITAS PREVIDENCIÁRIAS (a)	DESPESAS PREVIDENCIÁRIAS (a)	RESULTADO PREVIDENCIÁRIO (c) = (a - b)	SALDO FINANCEIRO DO EXERCÍCIO (d) = ("d" exercício anterior) + (c)
	0,00	0,00	0,00	0,00



FRANCISCO LINDOMAR FILOMENO OLIVEIRA
PREFEITO MUNICIPAL



FRANCISCO ANTONIO DO NASCIMENTO NETO
Contador - CRC 010648/O-5



JOSIEL SALES DE CARVALHO
CONTROLE INTERNO



FRANCISCO WILLAMY DE VASCONCELOS SILVEIRA
SECRETÁRIO DE FINANÇAS

DESPESAS	DOTAÇÃO ATUALIZADA (d)	DESPESAS EXECUTADAS Até o Bimestre		SALDO NÃO EXECUTADO (g) = (d - (e + f))
		LIQUIDADAS (e)	INSCRITAS EM RESTOS A PAGAR, NÃO PROCESSADOS (f)	
APLICAÇÃO DOS RECURSOS DA ALIENAÇÃO DE ATIVOS (II)				
DESPESA DE CAPITAL				
Investimentos	14.468.032,24	0,00	0,00	14.468.032,24
Amortização da Dívida	672.166,09	0,00	0,00	672.166,09
DESPESAS CORRENTES DOS REGIMES DE PREVIDÊNCIA				
Regime Geral da Previdência Social	0,00	0,00	0,00	0,00
Regime Próprio de Previdência dos Servidores	0,00	0,00	0,00	0,00
SALDO FINANCEIRO A APLICAR	2014 (h)	2015 (i) = (Ib - (IIe + II f))		SALDO ATUAL (j) = (IIIh + IIIi)
VALOR (III)	0,00	0,00		0,00

Fonte:

FRANCISCO LINDOMAR FILOMENO OLIVEIRA
PREFEITO MUNICIPAL

FRANCISCO ANTONIO DO NASCIMENTO NETO
Contador - CRC 010648/O-5

JOSIEL SALES DE CARVALHO
CONTROLE INTERNO

FRANCISCO WILLAMY DE VASCONCELOS SILVEIRA
SECRETÁRIO DE FINANÇAS

GOVERNO MUNICIPAL DE JIJOCA DE JERICOACOARA
Relatório Resumido da Execução Orçamentária
Demonstrativo da Receita e Despesa com Ações de Serviços Públicos de Saúde
Orçamentos Fiscal e da Seguridade Social
Período: Janeiro a Agosto de 2015/Bimestre: Julho e Agosto

EO - ANEXO XI (AD CT. art. 77)

R\$ 1,00

RECEITAS	PREVISÃO INICIAL	PREVISÃO ATUALIZADA	RECEITAS REALIZADAS	
			Até o Bimestre	%
RECEITA DE IMPOSTOS	1.230.000,00	1.230.000,00	1.781.024,04	144,79
Imposto sobre a Propriedade Predial e Territorial Urbana	35.000,00	35.000,00	114.017,26	325,76
Imposto de Renda Retido nas Fontes Sobre Rendimentos do Trabalho	550.000,00	550.000,00	299.997,29	54,54
Imposto sobre Transmissão "Inter Vivos" de Bens Imóveis e de Direitos Reais sobre Imóvel	30.000,00	30.000,00	510.751,21	1.702,50
Imposto sobre Serviços de Qualquer Natureza	600.000,00	600.000,00	687.083,36	114,51
Receita da Dívida Ativa Tributária	15.000,00	15.000,00	169.194,92	1.127,98
RECEITAS DE TRANSFERÊNCIAS CONSTITUCIONAIS LEGAIS	20.196.550,00	20.196.550,00	14.074.885,46	69,68
Cota-Parte do Fundo de Participação dos Municípios	15.285.500,00	15.285.500,00	10.148.891,09	66,39
Cota-Parte do Imposto Sobre a Propriedade Territorial Rural	2.300,00	2.300,00	92,67	4,02
Transferência Financeira do ICMS - Desoneração - L.C. Nº 87/96	11.500,00	11.500,00	11.788,81	102,51
Cota-Parte do ICMS	4.280.000,00	4.280.000,00	3.391.449,49	79,23
Cota-Parte do IPVA	600.000,00	600.000,00	505.491,45	84,24
Cota-Parte do IPI sobre Exportação	17.250,00	17.250,00	17.151,95	99,43
TOTAL	21.426.550,00	21.426.550,00	15.855.889,50	74,00
DESPESAS CORRENTES (Por Grupo de Natureza da Despesa)	DOTAÇÃO INICIAL	DOTAÇÃO ATUALIZADA	DESPESAS LIQUIDADAS	
			Até o Bimestre	%
DESPESAS CORRENTES	9.314.500,00	10.844.900,00	5.383.915,87	50,57
Pessoal e Encargos Sociais	4.097.500,00	4.800.500,00	3.124.985,51	66,09
Juros e Encargos da Dívida	0,00	0,00	0,00	0,00
Outras Despesas Correntes	5.217.000,00	5.844.400,00	2.258.930,36	38,65
DESPESAS DE CAPITAL	1.582.500,00	1.579.500,00	314.801,02	19,93
Investimentos	1.582.500,00	1.579.500,00	314.801,02	19,93
Inversões Financeiras	0,00	0,00	0,00	0,00
Amortização da Dívida	0,00	0,00	0,00	0,00
TOTAL (IV)	10.877.000,00	12.224.400,00	5.698.716,89	0,00
DESPESAS PRÓPRIAS COM AÇÕES E SERVIÇOS PÚBLICOS DE SAÚDE	DOTAÇÃO INICIAL	DOTAÇÃO ATUALIZADA	DESPESAS LIQUIDADAS	
			Até o Bimestre	%
DESPESAS COM SAÚDE (V) = (IV)	10.877.000,00	12.224.400,00	5.698.716,89	48,61
DESPESAS COM INATIVOS E PENSIONISTAS	16.000,00	16.000,00	0,00	0,00
DESPESAS CUSTEADAS COM OUTROS RECURSOS DESTINADOS À SAÚDE	2.174.751,29	2.174.751,29	2.174.751,29	100,00
Recursos de Transferências do Sistema Único de Saúde	0,00	0,00	0,00	0,00
Recursos de Operações de Crédito	0,00	0,00	0,00	0,00
Outros Recursos	0,00	0,00	0,00	0,00
RESTOS A PAGAR INSCRITOS NO EXERCÍCIO SEM DISPONIBILIDADE FINANCEIRA	0,00	0,00	0,00	0,00
TOTAL DAS DESPESAS PRÓPRIAS COM AÇÕES E SERVIÇOS PÚBLICOS DE SAÚDE (VI)	8.698.248,71	10.033.648,71	3.523.968,60	35,12
CONTROLE DE RESTOS A PAGAR VINCULADOS À SAÚDE INSCRITOS EM EXERCÍCIOS ANTERIORES		RESTOS A PAGAR INSCRITOS COM DISPONIBILIDADE FINANCEIRA DE RECURSOS PRÓPRIOS VINCULADOS		
		Inscritos em Exercícios Anteriores	Cancelado em 2015 (f)	
RESTOS A PAGAR DE DESPESAS PRÓPRIAS COM AÇÕES E SERVIÇOS PÚBLICOS DE SAÚDE (VII)		0,00	0,00	
PARTICIPÇÃO DAS DESPESAS COM AÇÕES E SERVIÇOS PÚBLICOS DE SAÚDE NA RECEITA DE IMPOSTOS LÍQUIDA E TRANSFERÊNCIAS CONSTITUCIONAIS LEGAIS - LIMITE CONSTITUCIONAL <=> ((VI - VII f) / I)			22,23	
DESPESAS COM SAÚDE (Por Subfunção)	DOTAÇÃO INICIAL	DOTAÇÃO ATUALIZADA	DESPESAS LIQUIDADAS	
			Até o Bimestre	%
Administração Geral	2.912.000,00	3.966.000,00	2.112.248,02	53,27
Assistência Comunitária	100.000,00	100.000,00	0,00	0,00

GOVERNO MUNICIPAL DE JIJOCA DE JERICOACOARA
 Relatório Resumido da Execução Orçamentária
 Demonstrativo da Receita e Despesa com Ações de Serviços Públicos de Saúde
 Orçamentos Fiscal e da Seguridade Social
 Período: Janeiro a Agosto de 2015/Bimestre: Julho e Agosto

EO - ANEXO XI (AD CT. art. 77)

R\$ 1,00

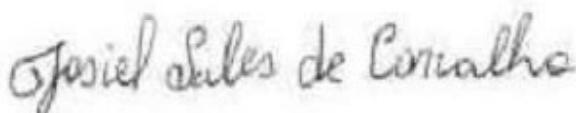
DESPESAS COM SAÚDE (Por Subfunção)	DOTAÇÃO INICIAL	DOTAÇÃO ATUALIZADA	DESPESAS LIQUIDADAS	
			Até o Bimestre	%
Atenção Básica	3.500.000,00	3.536.000,00	1.713.310,56	48,45
Atenção Hospitalar e Ambulatorial	2.850.000,00	3.025.400,00	1.313.405,67	43,41
Apoio Profilático e Terapêutico	165.000,00	165.000,00	0,00	0,00
Atenção Sanitária	30.000,00	30.000,00	0,00	0,00
Atenção Epidemiológica	270.000,00	353.000,00	276.562,64	78,34
Alimentação e Nutrição	50.000,00	50.000,00	0,00	0,00
Outras Transferências	1.000.000,00	1.000.000,00	283.190,00	28,31
TOTAL	10.877.000,00	12.224.400,00	5.898.716,89	48,61



FRANCISCO LINDOMAR FILOMENO OLIVEIRA
 PREFEITO MUNICIPAL



FRANCISCO ANTONIO DO NASCIMENTO NETO
 Contador - CRC 010648/O-5



JOSIEL SALES DE CARVALHO
 CONTROLE INTERNO



FRANCISCO WILLAMY DE VASCONCELOS SILVEIRA
 SECRETÁRIO DE FINANÇAS

GOVERNO MUNICIPAL DE JIJOCA DE JERICOACOARA

Relatório Resumido da Execução Orçamentária

Demonstrativo das Parcerias Público-Privadas

Orçamentos Fiscal e da Seguridade Social

Período: Janeiro a Agosto de 2015/Bimestre: Julho e Agosto

LEI Nº 11.079, de 30.12.2004, arts. 22, 25 e 28)

R\$ 1,00

ESPECIFICAÇÃO	SALDO TOTAL EM 31 DE DEZEMBRO DO EXERCÍCIO ANTERIOR (a)	REGISTROS EFETUADOS EM 2015		SALDO TOTAL
		No Bimestre	Até o Bimestre (b)	
TAL DE ATIVOS	0,00	0,00	0,00	0,00
Direitos Futuros	0,00	0,00	0,00	0,00
Ativos Contabilizados na SPE	0,00	0,00	0,00	0,00
Contra partida parameter Provisões de PPP	0,00	0,00	0,00	0,00
TAL DE PASSIVOS (I)	0,00	0,00	0,00	0,00
Obrigações Não Relacionadas a Serviços	0,00	0,00	0,00	0,00
Contra partida para Ativos da SPE	0,00	0,00	0,00	0,00
Provisões de PPP	0,00	0,00	0,00	0,00
GARANTIAS DE PPP (II)	0,00	0,00	0,00	0,00
SALDO LÍQUIDO DE PASSIVOS DE PPP (III) = (I - II)	0,00	0,00	0,00	0,00
PASSIVOS CONTINGENTES	0,00	0,00	0,00	0,00
Contraprestações Futuras	0,00	0,00	0,00	0,00
Riscos Não Provisionados	0,00	0,00	0,00	0,00
Outros Passivos Contingentes	0,00	0,00	0,00	0,00
ATIVOS CONTINGENTES	0,00	0,00	0,00	0,00
Serviços Futuros	0,00	0,00	0,00	0,00
Outros Ativos Contingentes	0,00	0,00	0,00	0,00

DESPESAS DE PPP	EXERCÍCIO ANTERIOR	EXERCÍCIO CORRENTE (EC)	<EC+1>	<EC+2>	<EC+3>	<EC+4>	<EC+5>	<EC+6>	<EC+7>	<EC+8>	<EC+9>
Ente Federado	0,00	0,00	0,00	0,00	0,00	0,00	0,00	0,00	0,00	0,00	0,00
Entes Estatais Não-Dependentes	0,00	0,00	0,00	0,00	0,00	0,00	0,00	0,00	0,00	0,00	0,00
TOTAL DAS DESPESAS	0,00	0,00	0,00	0,00	0,00	0,00	0,00	0,00	0,00	0,00	0,00
RECEITA CORRENTE LÍQUIDA (RCL)	0,00	0,00	0,00	0,00	0,00	0,00	0,00	0,00	0,00	0,00	0,00
TOTAL DAS DESPESAS / RCL (%)	0,00	0,00	0,00	0,00	0,00	0,00	0,00	0,00	0,00	0,00	0,00

Assinatura:

FRANCISCO LINDOMAR FILOMENO OLIVEIRA
PREFEITO MUNICIPAL

FRANCISCO ANTONIO DO NASCIMENTO NETO
Contador - CRC 010648/O-5

JOSIEL SALES DE CARVALHO
CONTROLE INTERNO

FRANCISCO WILLAMY DE VASCONCELOS SILVEIRA
SECRETÁRIO DE FINANÇAS

GOVERNO MUNICIPAL DE JIJOCA DE JERICOACOARA
Relatório Resumido de Execução Orçamentária
Demonstrativo Simplificado do Relatório Resumido da Execução Orçamentária
Orçamento Fiscal e da Seguridade Social
Período: Janeiro a Agosto de 2015/Bimestre: Julho e Agosto

EO - Anexo XIV (LRF, Art. 52, inciso I, alíneas "a" e "b" do inciso II e §1º)

R\$ 1

BALANÇO ORÇAMENTÁRIO	No Bimestre		Até o Bimestre	
RECEITAS				
PREVISÃO INICIAL	66.515.000,00		66.515.000,00	
PREVISÃO ATUALIZADA	66.515.000,00		66.515.000,00	
RECEITAS REALIZADAS	6.770.252,61		28.921.804,04	
DÉFICIT ORÇAMENTÁRIO	0,00		0,00	
SALDOS DE EXERCÍCIOS ANTERIORES	0,00		0,00	
DESPESAS				
DOTAÇÃO INICIAL	66.500.000,00		66.500.000,00	
CRÉDITOS ADICIONAIS	0,00		0,00	
DOTAÇÃO ATUALIZADA	66.500.000,00		66.500.000,00	
DESPESA EMPENHADA	6.960.230,62		30.050.417,59	
DESPESA LIQUIDADADA	7.612.470,59		28.921.804,04	
SUPERÁVIT ORÇAMENTÁRIO	1.561.138,18		1.561.138,18	
DESPESA POR FUNÇÃO/SUBFUNÇÃO	No Bimestre		Até o Bimestre	
DESPESAS EMPENHADAS	6.960.230,62		30.050.417,59	
DESPESAS LIQUIDADADAS	7.612.470,59		27.360.665,86	
RECEITA CORRENTE LÍQUIDA - RCL	Até o Bimestre			
RECEITA CORRENTE LÍQUIDA	38.843.837,11			
RECEITAS E DESPESAS DOS REGIMES DE PREVIDÊNCIA	No Bimestre		Até o Bimestre	
Regime Geral de Previdência Social				
RECEITAS PREVIDENCIÁRIAS REALIZADAS GERAL	0,00		0,00	
DESPESAS PREVIDENCIÁRIAS LIQUIDADAS GERAL	0,00		0,00	
RESULTADO PREVIDENCIÁRIO GERAL	0,00		0,00	
Regime Próprio de Previdência dos Servidores				
RECEITAS PREVIDENCIÁRIAS REALIZADAS RPPS	0,00		0,00	
DESPESAS PREVIDENCIÁRIAS LIQUIDADAS RPPS	0,00		0,00	
RESULTADO PREVIDENCIÁRIO RPPS	0,00		0,00	
RESULTADOS NOMINAL E PRIMÁRIO	Meta Fixada no AMF da LDO (a)	Resultado Apurado Até o Bimestre (b)	% em Relação à Meta (b/a)	
RESULTADO NOMINAL	0,00	-1.636.882,33	0,00	
RESULTADO PRIMÁRIO	0,00	904.280,99	0,00	
RESTOS A PAGAR POR PODER E MINISTÉRIO PÚBLICO	Inscrição	Cancelamento Até o Bimestre	Pagamento Até o Bimestre	Saldo a Pagar
RESTOS A PAGAR PROCESADOS				
Poder Executivo	5.155.096,00	0,00	4.255.239,95	899.856,05
Poder Legislativo	1.032,58	0,00	0,00	1.032,58
RESTOS A PAGAR NÃO PROCESSADOS				
Poder Executivo	683.048,82	11.632,85	214.397,91	457.018,06
Poder Legislativo	0,00	0,00	0,00	0,00
TOTAL	5.839.177,40	11.632,85	4.469.637,86	1.357.906,69
DESPESAS COM AÇÕES TÍPICAS DE MDE	Valor Apurado Até o Bimestre	Limites Constitucionais Anuais		
		% Mínimo a Aplicar no Exercício	% Aplicado Até o Bimestre	
Mínimo Anual de <18% / 25%> das Receitas de Impostos em	5.043.448,67	25,00	31,80	
Mínimo Anual de 60% do FUNDEB na Remuneração do	4.107.797,28	60,00	48,61	

GOVERNO MUNICIPAL DE JIJOCA DE JERICOACOARA
 Relatório Resumido de Execução Orçamentária
Demonstrativo Simplificado do Relatório Resumido da Execução Orçamentária
 Orçamento Fiscal e da Seguridade Social
 Período: Janeiro a Agosto de 2015/Bimestre: Julho e Agosto

EO - Anexo XIV (LRF, Art. 52, inciso I, alíneas "a" e "b" do inciso II e §1º)

R\$ 1

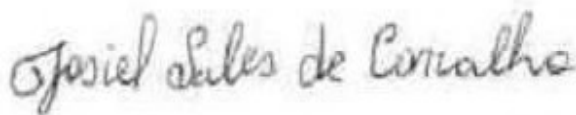
RECEITAS DE OPERAÇÕES DE CRÉDITO E DESPESAS DE CAPITAL	Valor Apurado Até o Bimestre	Saldo Não Realizado	
Receitas de Operações de Crédito	0,00	0,00	
Despesa de Capital Líquida	3.968.498,36	9.046.843,71	
RECEITA DE ALIENAÇÃO DE ATIVOS E APLICAÇÃO DOS RECURSOS	Valor Apurado Até o Bimestre	Saldo a Realizar	
Receita de Capital Resultante da Alienação de Ativos	0,00	0,00	
Aplicação dos Recursos da Alienação de Ativos	0,00	0,00	
DESPESAS COM AÇÕES E SERVIÇOS PÚBLICOS DE SAÚDE	Valor Apurado Até o Bimestre	Limite Constitucional Anual	
		% Mínimo a Aplicar no Exercício	% Aplicado Até o Bimestre
Despesas Próprias com Ações e Serviços Públicos de Saúde	3.523.965,60	15,00	22,23



FRANCISCO LINDOMAR FILOMENO OLIVEIRA
 PREFEITO MUNICIPAL



FRANCISCO ANTONIO DO NASCIMENTO NETO
 Contador - CRC 010648/O-5



JOSIEL SALES DE CARVALHO
 CONTROLE INTERNO



FRANCISCO WILLAMY DE VASCONCELOS SILVEIRA
 SECRETÁRIO DE FINANÇAS